

# Botas de Compresión

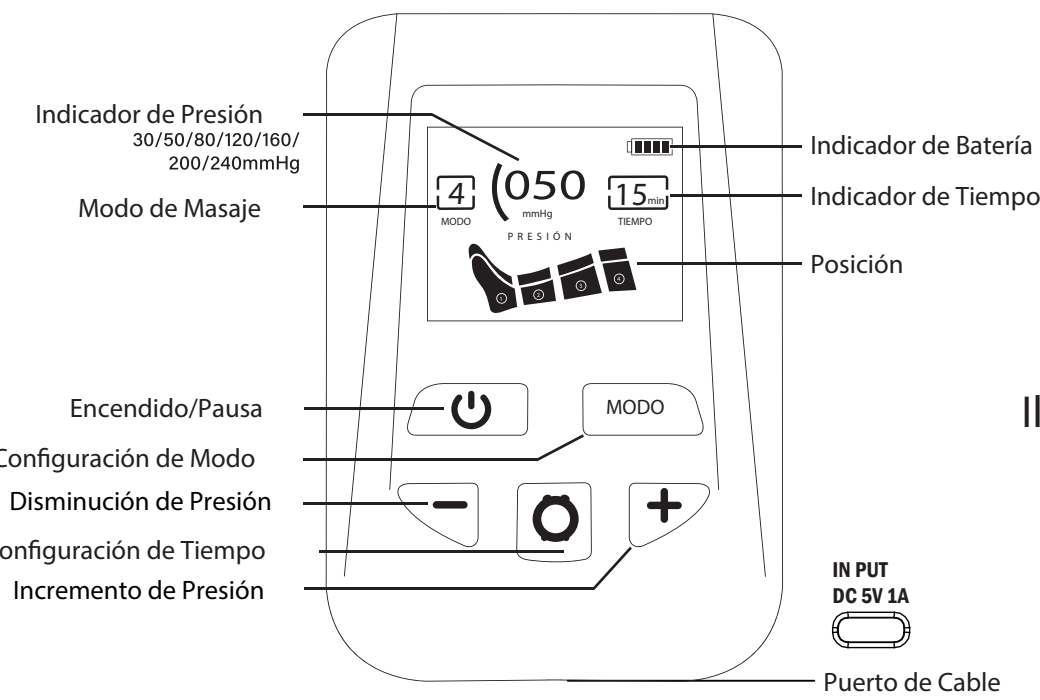
## MANUAL DE USO



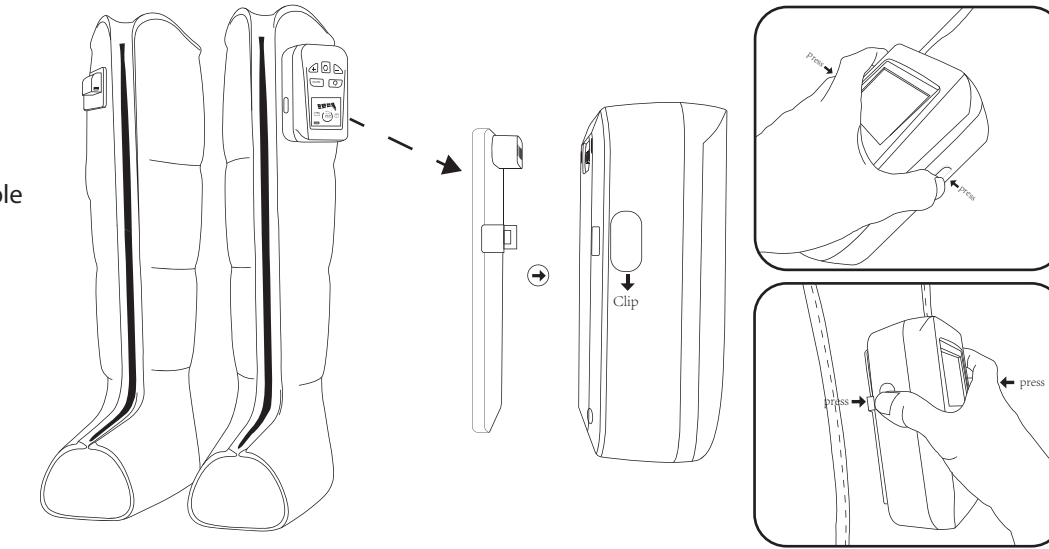
### Accesorios



- 1 2 Piezas de botas
- 2 1 Cable de carga (USB-C / USB-C)
- 3 1 Manguera de conexión
- 4 1 Bolsa de transporte

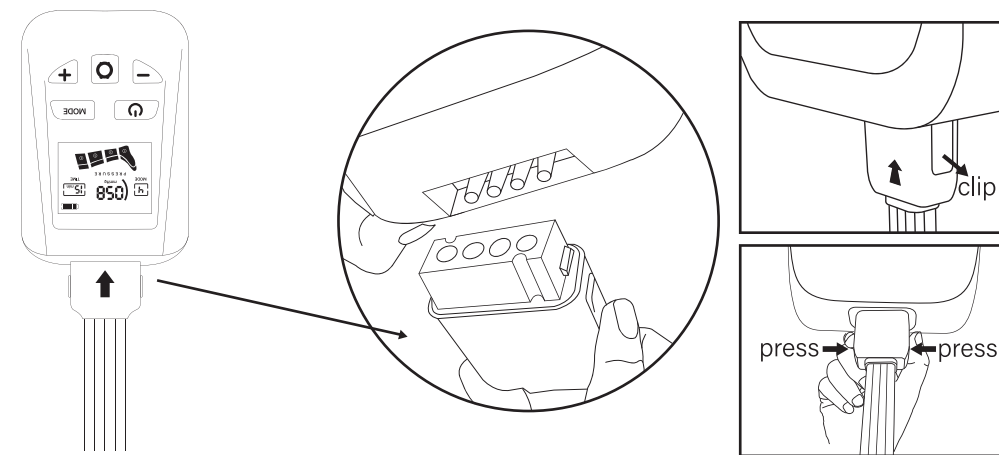


### Ilustración de Conexión



### Instrucciones de Operación

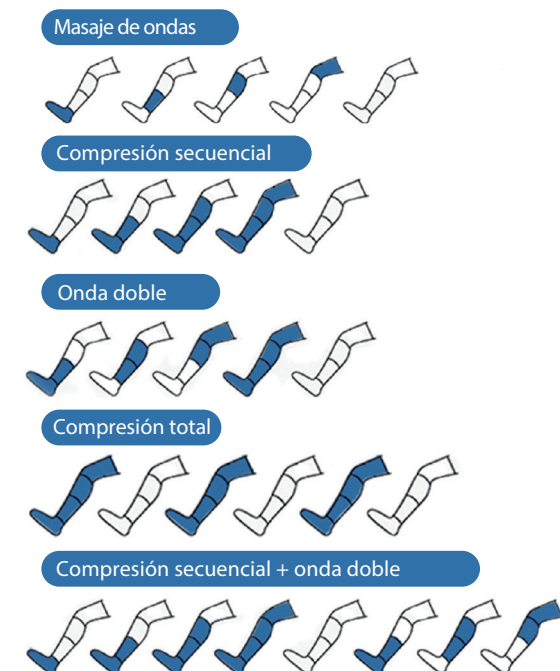
- Paso 1 : Presiona el botón de encendido en pantalla LED  
Encendido/Pausa
- Paso 2 : Configura la presión tocando el panel +/- PRESIÓN- PRESIÓN+  
(30/50/80/120/160/200/240mmHg)
- Note: Para el primer uso, es mejor comenzar con una presión que no sea demasiado alta, alrededor de 80 mmHg. Luego puedes ajustar la presión al nivel que te resulte más cómodo.
- Paso 3 : Elige el tiempo presionando el botón TIEMPO, presiona cada vez (15. 30. 45.) y se cambiará secuencialmente al siguiente.
- Paso 4 : Elige el modo presionando el botón MODO, presiona cada vez el modo (1, 2, 3, 4, 5) y se cambiará secuencialmente al siguiente.



- Después de usarla, al guardar la bomba, ten cuidado de retirar el conector de la manguera presionando las pestañas a ambos lados del enchufe de la manguera, para evitar que se rompa.

### Modo de Masaje

Secuencia: Masaje circular automático de abajo hacia arriba.  
Circulación: Zona de masaje opcional para masaje individual.  
Completo: Masajea toda la pierna gradualmente de abajo hacia arriba.



### Introducción de Producto

Las Botas de Compresión son un dispositivo de masaje inteligente diseñado específicamente para relajar, suavizar y recuperar los músculos de tus piernas. Utilizan tecnología de presión de aire para simular las técnicas de un masaje manual, brindándote una experiencia de masaje completa y confortable. Equipadas con múltiples cámaras de aire, las botas cubren toda la pierna, incluyendo muslos, pantorrillas y tobillos. Durante su uso, las cámaras se inflan y desinflan de forma secuencial, generando una presión moderada que promueve la circulación sanguínea y ayuda a aliviar la fatiga y la tensión muscular en las piernas.

### Indicador de Batería

Indicador VERDE: 100%-65%  
Indicador AZUL: 65%-25%  
Indicador ROJO: 25%-5%  
Cuando la batería esté por debajo del 5%, el dispositivo se apagará automáticamente. Durante la carga, se mostrará 'CH'. Ten en cuenta que este producto no puede utilizarse mientras se está cargando.

### Parametros de Producto

<b>Nombre</b>	Botas de Compresión
<b>No. de Modelo</b>	KB-9490Pro
<b>Nivel de Presión</b>	30/50/80/120/160/200/240mmHg
<b>Ruido</b>	≤55dB
<b>Puerto de Carga</b>	DC
<b>Batería</b>	3200mAh/7.4V Batería de litio
<b>Corriente de Carga</b>	5V-2A
<b>Tiempo de Carga</b>	2 hrs
<b>Tiempo de Uso</b>	1.5-2hrs
<b>Peso</b>	1.4 KG
<b>Voltaje de entrada</b>	100-240V AC
<b>Potencia</b>	24W

### Limpieza

Tejido:  
Este producto no admite lavado. Por favor, límpialo con alcohol o con un paño húmedo.



Requisito de almacenamiento:  
Mantén este producto fuera del alcance de los niños y alejalo de la humedad, el calor, la luz solar directa y el agua. Si no se utiliza durante mucho tiempo, debe cargarse cada dos meses.



Desechar:  
Desecha las baterías usadas de acuerdo con las regulaciones locales o las normas ambientales vigentes.

### Ambiente de Uso

	Ambiente de Uso	Almacenamiento y Transporte
Rango de Temperatura	5°C-40°C	-10°C-60°C
Rango de humedad	5%-93% RH	5%-90% RH
Rango Barométrico	86 kPa-105kPa	86 kPa-105kPa

### Análisis y solución de fallas del producto

Fenómeno	Posibles causas	Solución
Producto no enciende	Batería del producto agotada	Cargar por un tiempo antes de usar
Producto no enciende	Batería del producto agotada	Cargar por un tiempo antes de usar
Producto no enciende	Si se ha configurado el temporizador, la máquina se apagará automáticamente cuando se cumpla el tiempo.	Reiniciar
Símbolo E1 en Pantall	Alarma de sobrevoltaje	Después del apagado automático y la reducción de voltaje, reinicia la máquina
Indicador de baja presión	El producto presenta fuga de aire	Durante la vida útil, se puede ofrecer atención postventa

### Precauciones de seguridad del Producto

1. Está prohibido cargar con adaptadores que no cumplan con los requisitos de este producto.
2. Se prohíbe que técnicos no profesionales desensamblen o reparen el producto.
3. Si el cable de alimentación está dañado, para evitar peligros, debe ser reemplazado por el vendedor, de acuerdo con los términos de la garantía.
4. No utilizar en áreas húmedas ni cuando el producto haya estado en contacto con agua u otros líquidos.
5. Después de usar, coloque las botas en un lugar seco, alejado de la humedad y de la luz solar directa.
6. No colocar en lugares inflamables, explosivos, con soluciones químicas ni en lugares húmedos.
7. No toque el producto con objetos afilados para evitar daños en sus componentes.
8. Si sientes incomodidad o alguna anomalía durante el uso, detén su uso de inmediato.
9. No utilizar en ambientes de alta temperatura.
10. Mantén el producto limpio y utiliza un paño seco durante su mantenimiento.
11. Antes de usar este producto, se recomienda consultar a un médico o utilizarlo bajo la supervisión de un profesional:

- Las mujeres embarazadas de alto riesgo y los niños no de deben usarlo.
- Paciente con trastorno mental.
- Sufre de infección cutánea, hinchazón de la piel, quemaduras por escaldadura, etc.
- Pacientes de alto riesgo que padecen una enfermedad grave y para quienes el masaje no es recomendable.
- Personas lesionadas con huesos débiles o dañados.
- Personas con marcapasos cardíaco
- Personas que tengan otros dispositivos metálicos en el cuerpo, como prótesis.
- Personas con enfermedades cardíacas graves o presión arterial anormal.

	Nota: Existe la posibilidad de lesiones personales y daños si se usa de manera incorrecta.		Maneje los objetos frágiles con cuidado.
	Leer instrucciones con cuidado antes de usar el producto.		Resistente a la humedad y a la lluvia.
	No arroje basura de manera irresponsable. Por favor, deséchela de acuerdo con las regulaciones locales.		

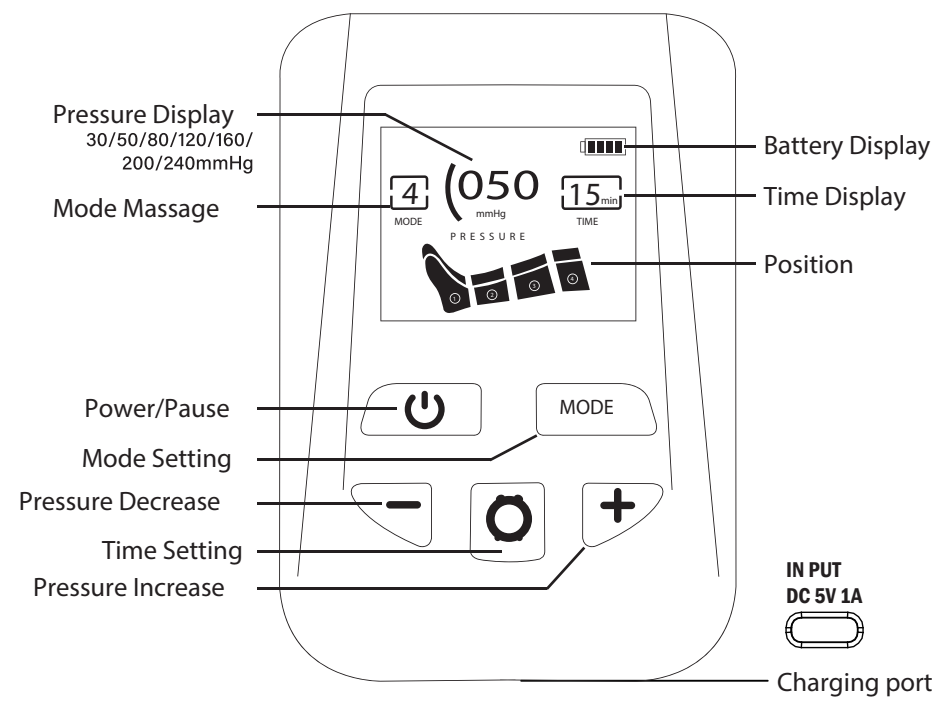
# Compression Boots USER MANUAL



## Accessories



- 1 Boots x 2 pcs
- 2 Charging Line x 1 pcs (USB-C / USB-C)
- 3 Connecting Hose x 1 pcs
- 4 Travel Bag x 1 pcs



## Operation Instructions

Step 1 : Press the power button on Led panel

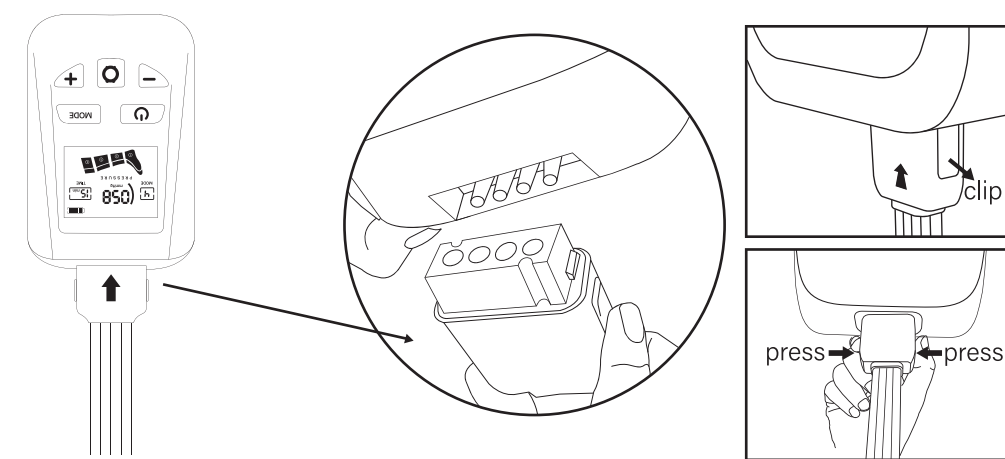
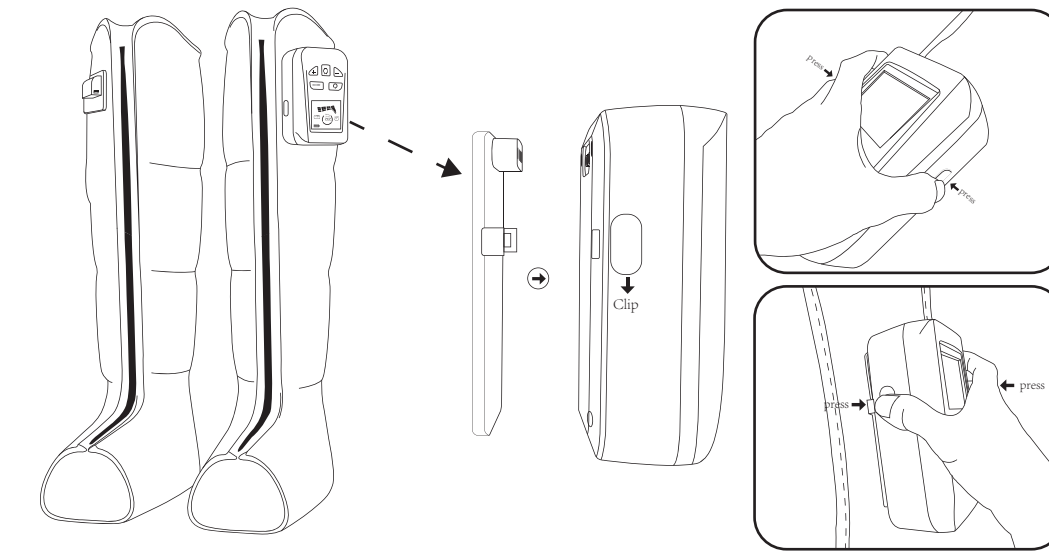
Step 2 : Set the pressure by pushing the panel +/- (30/50/80/120/160/200/240mmHg)

Note: For first time use, it is better to start with a pressure that is not too high, maybe 80 mmHg, then could adjust the pressure to the level that makes you feel comfortable.

Step 3 : Choose the time by pushing the button , press each time, the (15. 30. 45.) will be sequentially switched to the next.

Step 4 : Choose the mode by pushing the button , press each time, the mode (1, 2, 3, 4, 5) will be sequentially switched to the next.

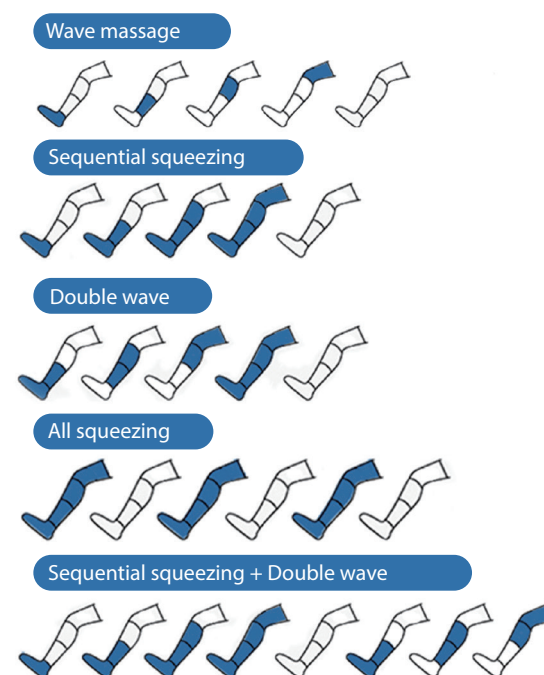
## Connect illustration



- After using, when storing the pump, be careful to pull the hose plug off from the pump by pressing clips at the double sides of the hose plug, to avoid breaking the plug.

## Massage mode

Sequence: Automatic circular massage from bottom to top.  
Circulation: Optional massage area for individual massage.  
Whole: Massage the whole leg gradually from the bottom up.



## Product introduction

The Compression Boots are an intelligent massage device specifically designed to smooth relax and restore your leg muscles. It utilizes air pressure technology to simulate the techniques of manual massage, providing you with a comprehensive and comfortable massage experience. Equipped with multiple chambers, this massager covers the entire leg, including the thighs, calves, and ankles. As you use the boots, the chambers will inflate and deflate in a sequential manner, generating a moderate pressure to promote blood circulation, relieving leg fatigue and muscle tension.

## Battery display

Green indicator: 100%-65%  
Blue indicator: 65%-25%  
Red indicator: 25%-5%  
Power below 5% will automatically off.  
CH will be displayed during charging. Please note that this product cannot be used during charging

## Product parameter

<b>Product Name</b>	Compression Boots
<b>Model No.</b>	KB-9490Pro
<b>Pressure level</b>	30/50/80/120/160/200/240mmHg
<b>Noise</b>	≤55dB
<b>Charging port</b>	DC
<b>Battery</b>	3200mAh/7.4V lithium battery
<b>Charging current</b>	5V-2A
<b>Charging time</b>	2 hrs
<b>Working time</b>	1.5-2hrs
<b>Product Weight</b>	1.4 KG
<b>Input voltage</b>	100-240V AC
<b>Power</b>	24W

## Cleaning

Fabric:  
This product does not support washing, please use alcohol sterilization or clean wet towel wipe.



Storage requirement  
Keep this product out of reach of children, away from moisture, heat, direct sun and water. If not used for a long time, it should be charged every two months.



Discard:  
Dispose of discarded batteries in accordance with local regulations or environmental regulations.

## Use environment

	Use environment	Storage and transportation
Temperature range	5°C-40°C	-10°C-60°C
Humidity range	5%-93% RH	5%-90% RH
Barometric range	86 kPa-105kPa	86 kPa-105kPa

## Product failure analysis and treatment

Phenomenon	Possible causes	Solution
Product cannot start	Product battery depleted	Charging for a period of time before turning on
Product cannot start	Product battery depleted	Charging for a period of time before turning on
Product cannot start	If the timing is set, the machine will shut down automatically when the time is up	Restart
Display E1 character	over voltage alarm	After automatic shutdown and voltage reduction, restart the machine
Low pressure display value	The product has air leakage	Within the shelf life, after-sales treatment can be carried out.

## Product safety precautions

- 1.Charging with adapters that do not meet the requirements of this product is prohibited
- 2.Non-professional repair technicians are prohibited from decomposing and repairing this product.
- 3.If the power cord is damaged, in order to avoid danger, it must be replaced by the seller, according to warranty terms.
- 4.Do not use in wet areas or when the product has penetrated into water or other liquids.
- 5.After use, please place the boots in a dry place, away from humidity and direct sunlight.
- 6.Do not place in fusible, explosive, chemical solution, damp place.
- 7.Do not touch the product with sharp objects to prevent damage to the product parts.
- 8.If you feel uncomfortable or abnormal during use, please stop using immediately.
- 9.Do not use in high temperature environment.
- 10.Please keep the product clean and use a dry towel during maintenance.
- 11.Before using this product, it is recommended to consult a doctor or use under the guidance of a professional:

- High-risk pregnant women and children should not use.
- Mental patient
- Suffer from skin infection, skin swelling, scalding burns, etc
- High-risk patients who have a serious illness and are not suitable for massage
- The injured have weak or damaging bones
- People with cardiac pacemakers
- The body is fitted with other metal devices, such as prosthetics
- People with serious heart disease or abnormal blood pressure

	Note:There is a possibility of personal injury and damage when used incorrectly		Handle fragile items with care
	Please read the instructions carefully before using this product		Moisture-proof and rainproof
	Do not throw rubbish carelessly. Please dispose of it according to local regulations		